













	01 MOVIMENTO 5 STELLE	1822	11,69 %
	02 ETICO A SINISTRA	144	0,92 %
	03 PARTITO DEMOCRATICO	4143	26,59 %
	04 DI PIETRO ITALIA DEI VALORI	127	0,82 %
	05 PARTITO SOCIALISTA ITALIANO	84	0,54 %
	06 CENTRO POPOLARE LOMBARDO	299	1,92 %
	07 SINISTRA ECOLOGIA LIBERTA'	288	1,85 %
	08 AMBROSOLI PRESIDENTE PATTO CIVICO	1015	6,51 %
	09 LEGA NORD	2108	13,53 %
	10 ALLEANZA ECOLOGICA	22	0,14 %
	11 FRATELLI D'ITALIA	134	0,86 %
	12 IL POPOLO DELLE LIBERTA'	2803	17,99 %
	13 MARONI PRESIDENTE	1403	9,00 %
	14 TREMONT 3LI	64	0,41 %
	15 PARTITO PENSIONATI	178	1,14 %



16 UNIONE DI CENTRO

240 1,54 %



**17 LOMBARDIA CIVICA ALBERTINI
PRESIDENTE**

360 2,31 %



18 FARE PER FERMARE IL DECLINO

348 2,23 %

Iscritti Femmine: 11558

Voti Validi: 15582

Iscritti Maschi: 10659

Voti Diretti: **1107**

Totali Iscritti : 22217

Schede Bianche: **178 1,03 %**

Votanti Femmine: 8774

Schede Nulle: **379 2,20 %**

Votanti Maschi: 8473

Schede Contestate: **1 0,01 %**

Totali Votanti: 17247

Dati Provvisori - Fonte CED